

*Observatoire de suivi de l'Economie Touristique*  
*Comité Départemental du Tourisme de la Dordogne*  
*25 Rue Wilson—BP 40032—24002 PERIGUEUX CEDEX*  
*☎ : 05.53.35.50.25—✉ : cdt24obs@tourismeperigord.com*

**DORDOGNE**  
**PÉRIGORD**  
TOURISME FRANCE



Dans ce numéro

Nuitées Flux Vision	2
Nuitées étrangères Flux Vision	3
Nuits réservées via les plateformes	4
Nuitées hôtellerie INSEE	5

# Fréquentation et perspectives 2023

*23 Mai 2023, Numéro 1*

## *Rappel des chiffres clés 2022*

2022 était la première année post crise sanitaire dite « normale ».

On a retrouvé en Dordogne les niveaux de fréquentation globaux de 2019 avec des variations importantes selon les types d'hébergements (campings et gîtes en hausse et hôtellerie en baisse en général). Les nuitées françaises ont progressé par rapport à 2019, en revanche les nuitées étrangers n'ont pas retrouvé leur niveau d'avant crise sanitaire, malgré une reprise progressive des déplacements internationaux.

**18,3 millions de nuitées touristiques**

Près de **975 000 nuitées en hôtellerie**

Plus de **3 424 000 nuitées en campings** d'Avril à Septembre.

Plus de **1 110 000 nuits réservées via les plateformes en ligne**

Près de **868 000 000 € de retombées économiques** en 2022

## *Contexte actuel*

Les perspectives pour 2023 sont plutôt favorables, avec des vacances de printemps satisfaisantes quant à la fréquentation notamment des clientèles françaises et européennes.

Restera à mesurer, d'une part l'évolution des nuitées étrangères au vu de la conjoncture mondiale, et d'autre part les retombées économiques au vu des baisses de pouvoir d'achat générées par la forte inflation.



## Nuitées touristiques durant les vacances de printemps 2023

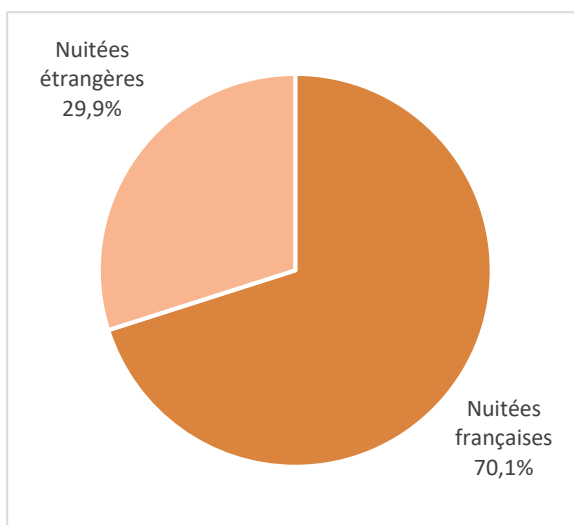
**RAPPEL DES PERIODES  
DE VACANCES  
ET JOURS FERIES**

	Zone A	Zone B	Zone C	WE de Pâques
2019	13 au 28/04	06 au 22/04	20/04 au 05/05	20 au 22/04
2022	16/04 au 01/05	09 au 25/04	24/04 au 09/05	16 au 18/04
2023	08 au 24/04	15/04 au 02/05	22/04 au 09/05	8/04 au 10/04

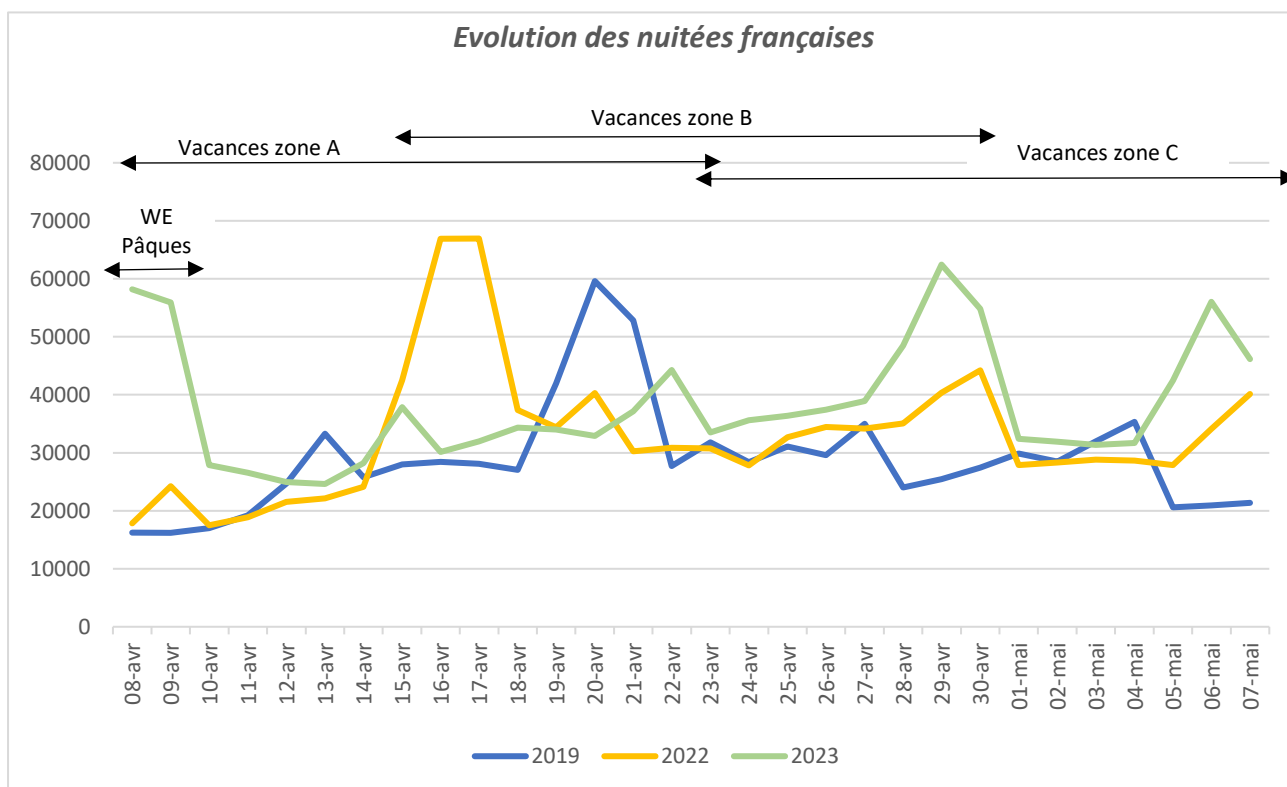
*Durant les vacances de Pâques, les nuitées touristiques marchandes et non marchandes ont augmenté de 12,5% pour rapport à 2022.*

*Nuitées françaises : + 15,9% - Nuitées étrangères : + 9,4%*

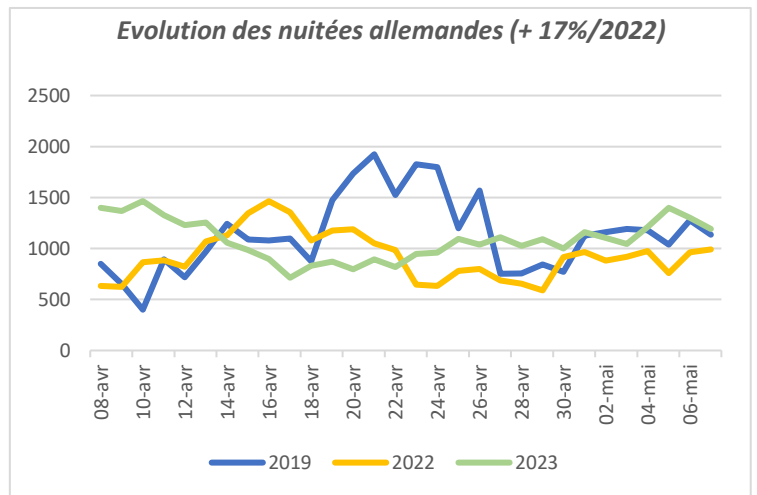
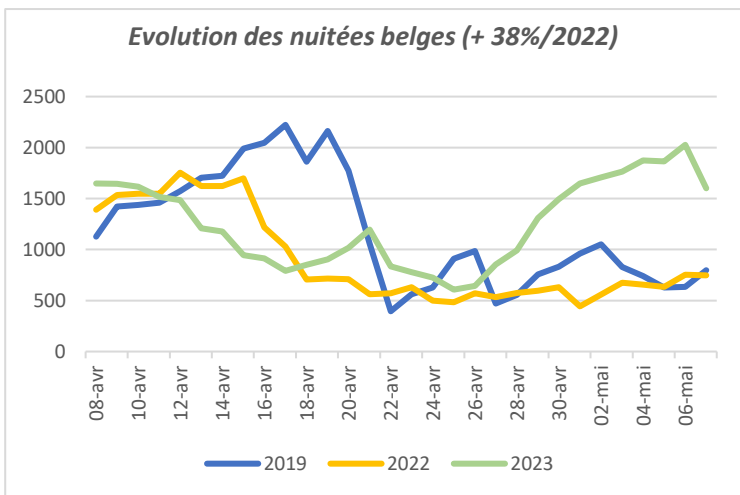
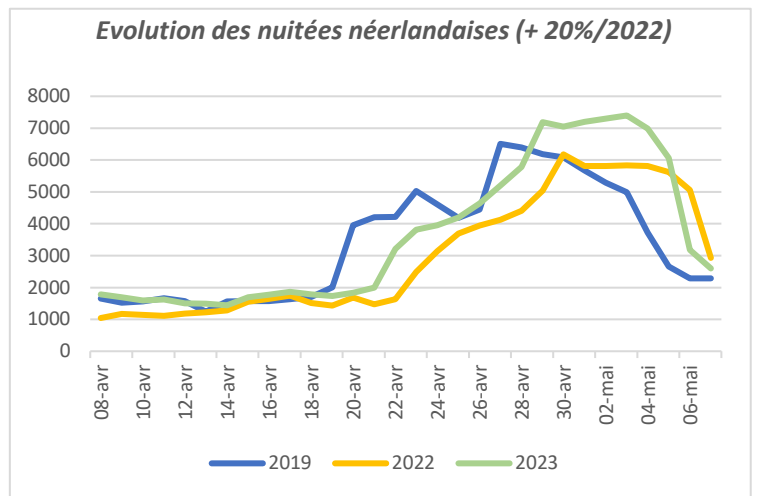
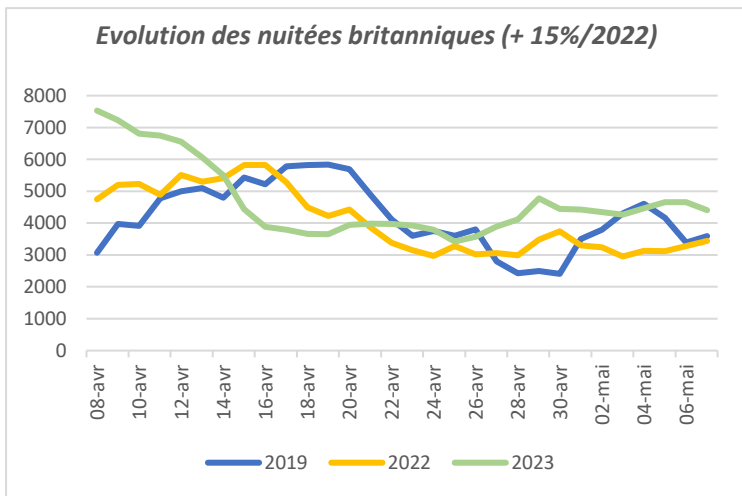
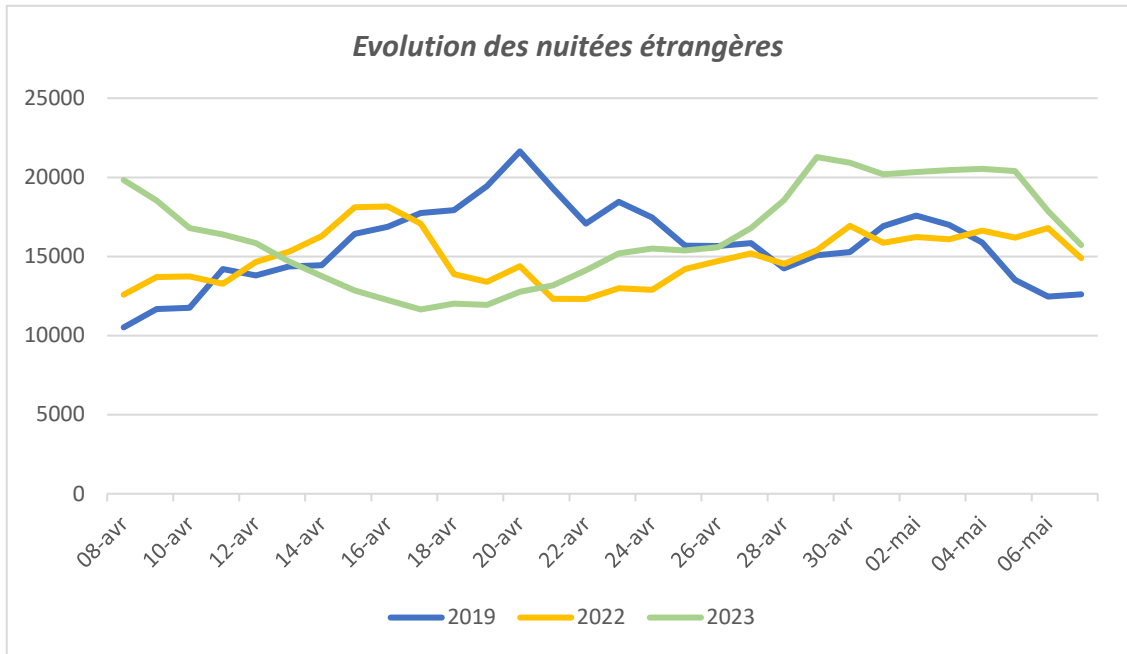
**REPARTITION DES  
NUITEES**



**Evolution des nuitées françaises**

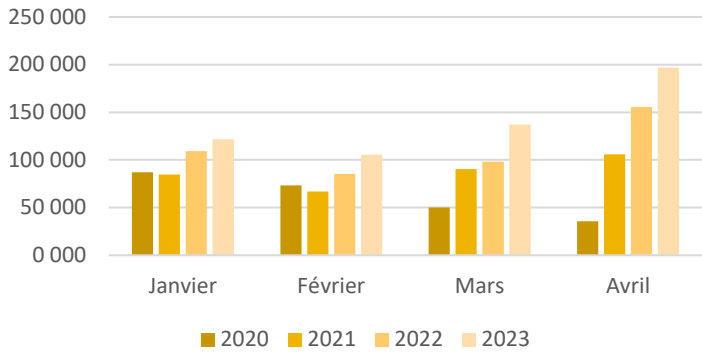


# Nuitées touristiques étrangères durant les vacances de printemps 2023

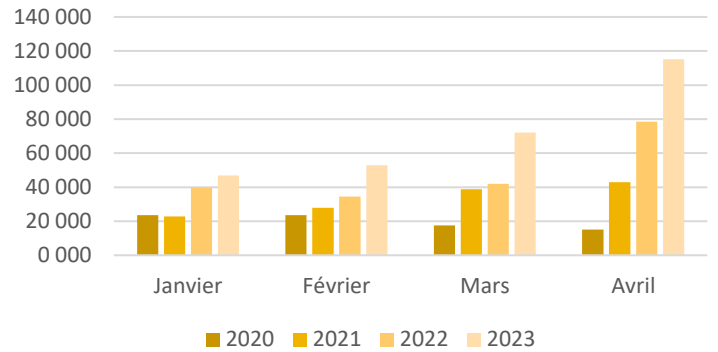


## Nuits réservées via les plateformes collaboratives au 30 Avril 2023

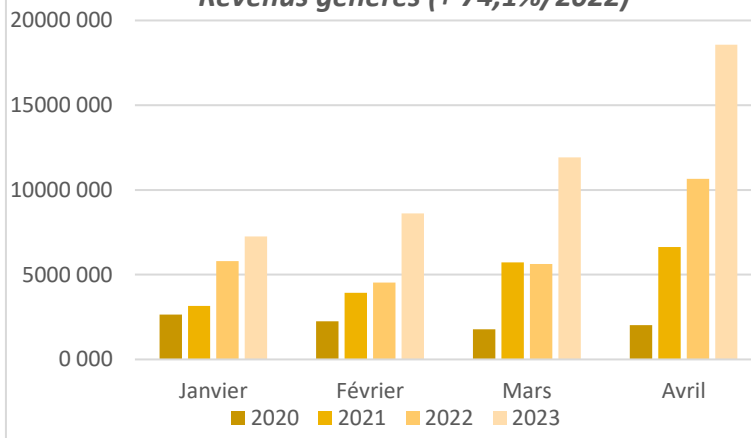
Nuits offertes (+ 25,2%/2022)



Nuits réservées (+ 47,5%/2022)



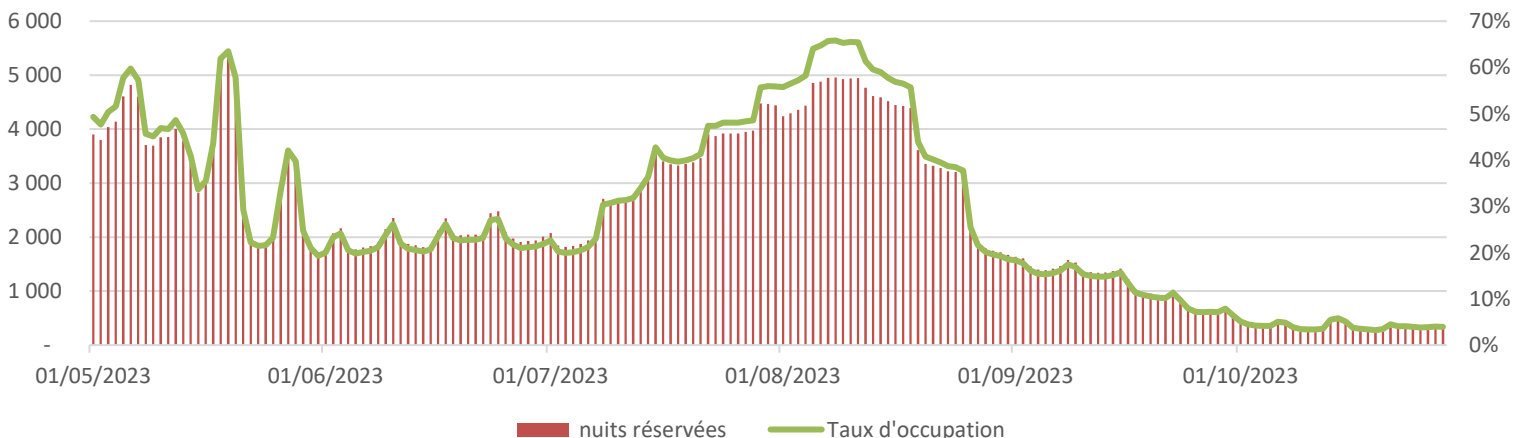
Revenus générés (+ 74,1%/2022)



## Perspectives de réservations au 18 Mai 2023

Nuits réservées	Mai	Juin	Juillet	Août	Septembre
2023	107 134	60 541	97 959	117 738	34 288
Evol. 2022/2023	+ 30%	- 5%	- 7%	- 1%	+ 8%

nuits réservées et taux d'occupation



**EVOLUTION  
DES  
NUITEES**

	Janvier		Février		Mars		1 <sup>er</sup> trimestre	
	Nuitées	Evolution	Nuitées	Evolution	Nuitées	Evolution	Nuitées	Evolution
<i>Totalité</i>	27 991	+ 12,3%	31 616	+ 2%	37 316	- 7,3%	<b>96 923</b>	<b>+ 0,7%</b>
<i>Français</i>	25 417	+ 9,1%	29 087	+ 0,5%	33 075	- 10,4%	<b>87 579</b>	<b>- 1,8%</b>
<i>Etrangers</i>	2 574	+ 57,5%	2 529	+ 22,8%	4 241	+ 26,9%	<b>9 344</b>	<b>+ 32,8%</b>

**PRINCIPALES EVOLUTIONS  
DE LA FREQUENTATION  
ETRANGERE**

	Nationalité	Nuitées 2023	Evol. 2022/2023
1	Royaume Uni	2 328	+ 167%
2	Espagne	1 193	+ 26,8%
3	Etats Unis	915	- 23,1%
4	Allemagne	908	+ 33,7%
5	Suisse	596	- 22,8%

### Sources

Flux Vision Orange, Airdna, INSEE

La prochaine note sera disponible aux alentours du 8 Juin pour un point sur la fréquentation du mois de Mai.